

如何註冊 Microsoft Teams(手機版)

<p>步驟 1</p> <p>下載 Microsoft Teams</p>	 <p>← 搜尋</p> <p>Microsoft Teams 交談。聊天。共同作業。</p> <p>打開</p> <p>6.9 萬份評分 4.8 ★★★★★</p> <p>年齡 4+ 歲</p> <p>排行榜 #10 商業</p> <p>Microsc</p>
<p>步驟 2</p> <p>點選下方免費註冊</p>	 <p>完成</p> <p>Microsoft Teams</p> <p>選取要登入的帳戶</p> <p>使用其他帳戶</p> <p>加入會議</p> <p>免費註冊</p>

完成

Microsoft Teams



選取要登入的帳戶

 使用其他帳戶

你想要建立什麼？

 **個人**
與朋友和家人協調

 **商務**
為貴組織設定 Teams

步驟 3

點選「個人」

步驟 4

建立帳戶

(備註: 請務必以報
名時填寫的電子
郵件註冊!)

取消



建立帳戶

someone@example.com

改用電話號碼

取得新的電子郵件地址

返回

下一步

步驟 5

輸入姓名及生日

取消



您的姓名為何?

我們需要一些其他資訊，才能讓您開始使用此應用程式。

姓氏

名字

下一步

取消



您的生日是什麼時候？

如果子女使用此裝置，請選取其出生日期以建立子女帳戶。

國家/地區

台灣



出生日期

年

月



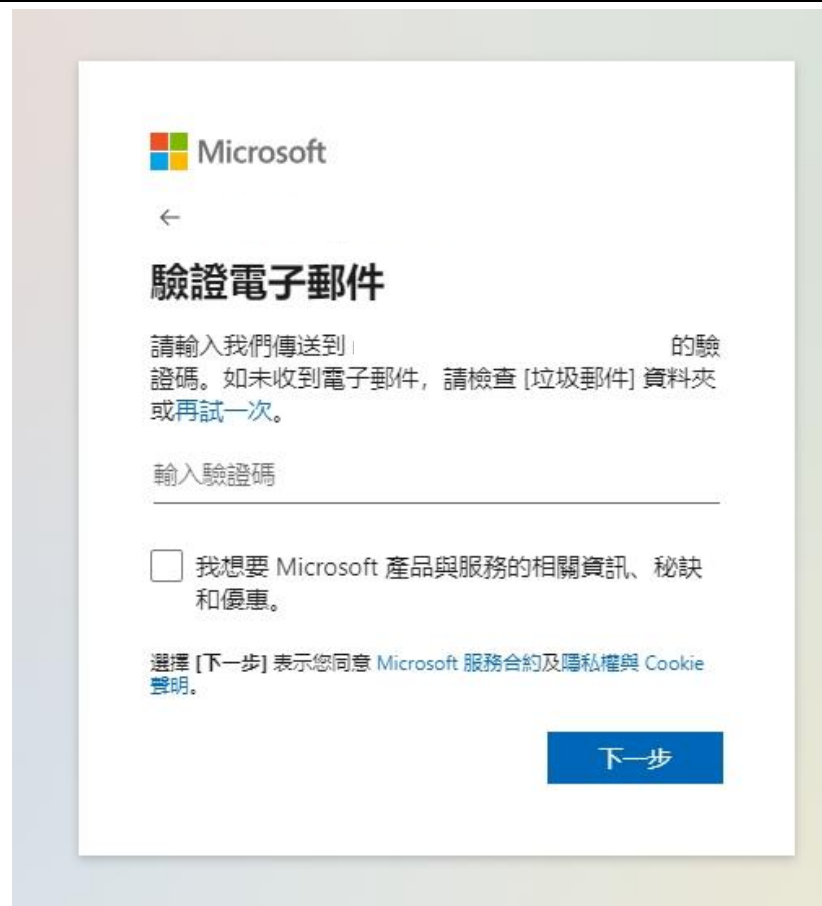
日

子女帳戶可讓您強制執行家長監護，並基於隱私權和安全性理由對此裝置強制限制使用量。您可以使用我們的 [家長監護服務] 應用程式來管理這些設定。若要深入了解，請參閱 <https://aka.ms/family-safety-app>

下一步

步驟 6

取得驗證碼



步驟 7

註冊成功

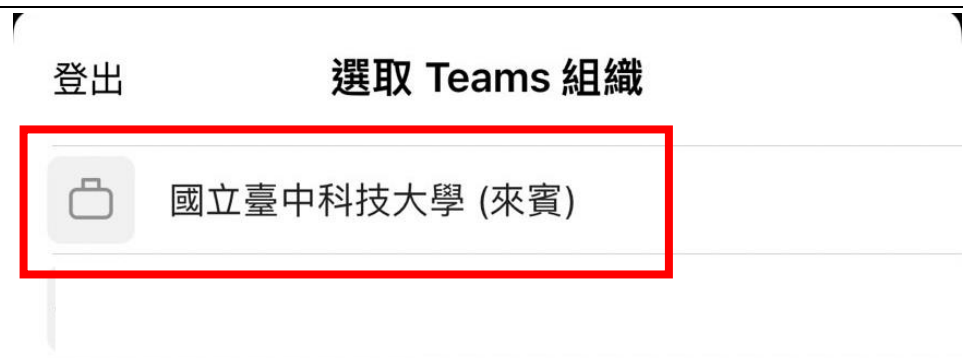
已將各位同學加

入 teams 課程團

隊中，請同學選擇

【國立臺中科技

大學(來賓)】



步驟 8

查看課程團隊是

否正確，若有誤，

請來電告知！



Teams



🔍 搜尋



【112年度暑期課程】Python程... ⋮

一般

[查看所有團隊](#)



一般

【112年度暑期課程】Python程式設計 (2 位來賓)



貼文


檔案

應用程式 ●

步驟 9

查看課程內容：

點選一般



還沒有人傳送任何訊息

請試著以 @ 提及您想要他參與這個頻道的人。